

### 4.3 Installation du jeu de bûches

Les foyers Osseo de Série-E offrent en option un jeu de bûches traditionnelles ou un jeu de bûches de bouleau. Certaines bûches pourraient ne pas être utilisées avec les modèles Osseo e50 et e64.

#### 4.3.1 Jeu de bûches de bouleau pour foyer Osseo e50

- Les images ci-dessous montrent la position suggérée des pièces du jeu de bûches de bouleau (en option).
- La Figure 4.2 montre les (4) bûches carbonisées installées. Elles sont placées devant les lumières à DEL du lit de braises à rougeoiement variable.
- La Figure 4.3 montre les autres bûches installées.




Figure 4.2 - Bûches carbonisées



Figure 4.3 - Jeu de bûches complètement installé

### 4.3.2 Jeu de bûches traditionnelles pour foyer Osseo e50

- Les images ci-dessous montrent la position suggérée des pièces du jeu de bûches traditionnelles (en option).
- La Figure 4.4 montre les (4) bûches carbonisées installées. Elles sont placées devant les lumières à DEL du lit de braises à rougeoiement variable.
- La Figure 4.5 montre les autres bûches installées.




Figure 4.4 - Bûches carbonisées



Figure 4.5 - Jeu de bûches complètement installé

### 4.3.3 Jeu de bûches de bouleau pour foyer Osseo e64

- Les images ci-dessous montrent la position suggérée des pièces du jeu de bûches de bouleau (en option).
- La Figure 4.6 montre les (4) bûches carbonisées installées. Elles sont placées devant les lumières à DEL du lit de braises à rougeoiement variable.
- La Figure 4.7 montre les autres bûches installées.




Figure 4.6 - Bûches carbonisées



Figure 4.7 - Jeu de bûches complètement installé

#### 4.3.4 Jeu de bûches traditionnelles pour foyer Osseo e64

- Les images ci-dessous montrent la position suggérée des pièces du jeu de bûches traditionnelles (en option).
- La Figure 4.8 montre les (4) bûches carbonisées installées. Elles sont placées devant les lumières à DEL du lit de braises à rougeoiement variable.
- La Figure 4.9 montre les autres bûches installées.




Figure 4.8 - Bûches carbonisées



Figure 4.9 - Jeu de bûches complètement installé

### 4.3.5 Jeu de bûches de bouleau pour foyer Osseo e80

- Les images ci-dessous montrent la position suggérée des pièces du jeu de bûches de bouleau (en option).
- La Figure 4.10 montre les (4) bûches carbonisées installées. Elles sont placées devant les lumières à DEL du lit de braises à rougeoiement variable.
- La Figure 4.11 montre les autres bûches installées.




Figure 4.10 - Bûches carbonisées



Figure 4.11 - Jeu de bûches complètement installé

### 4.3.6 Jeu de bûches traditionnelles pour foyer Osseo e80

- images ci-dessous montrent la position suggérée des pièces du jeu de bûches traditionnelles (en option).
- La Figure 4.12 montre les (4) bûches carbonisées installées. Elles sont placées devant les lumières à DEL du lit de braises à rougeoiement variable.
- La Figure 4.13 montre les autres bûches installées.




Figure 4.12 - Bûches carbonisées



Figure 4.13 - Jeu de bûches complètement installé